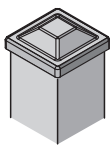


Všeobecné informace

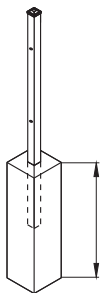
Standardní provedení:
 P - uzavřený ocelový profil
 P - antikorozi ochrana: žárové pozinkování
 P - stříška typu P (pyramida).



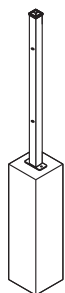
Obr. 1. Sloupek se stříškou P (pyramida) - standard.

Druhy sloupků

PG - sloupek určený na montáž do základu
 PS - sloupek určený na montáž na patku



min 800 [mm]
 pod úroveň promrzání terénu
 wg PN-81/B-03020



Obr. 2. Sloupek PG - montáž do základu (standard). Obr. 3. Sloupek PS - montáž na patce (volitelně).

Montáž sloupků PG, PS

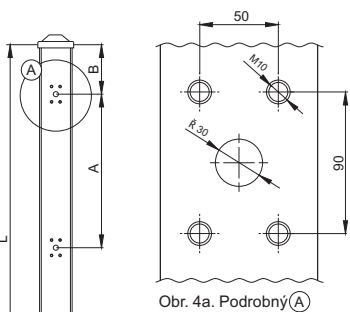
Sloupek PG se usadí do betonového základu, jehož hloubka má být větší než úroveň promrzání terénu - obr. 2. Sloupek PS se přes montážní patku ukotví do pevného podloží (např. betonová podezdívka - obr. 3).

Sloupky pro dvoukřídlé brány a branky

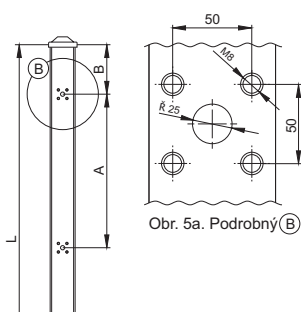
Standardně mají sloupky pro dvoukřídlé brány na straně závěsů předvrtané otvory, ve kterých jsou osazeny závitové vložky M10. Pro přišroubování montážních konzol závěsů se používají nerezové šrouby M10x30.

Standardně mají sloupky pro branky na straně závěsů předvrtané otvory, ve kterých jsou osazeny závitové vložky M8. Pro přišroubování montážních konzol závěsů se používají nerezové šrouby M8x25. Montážní příslušenství se dává ke každé dvoukřídlé bráně nebo brance pokud jsou objednány současně s odpovídajícími sloupky (BD, FD, KD, BF, KF).

- BD** - sloupek s montážními otvory do dvoukřídlé brány
- FD** - sloupek s montážními otvory do branky a dvoukřídlé brány
- KD** - sloupek s montážními otvory pro plotové dílce dvoukřídlé brány
- BF** - sloupek s montážními otvory do branky
- KF** - sloupek s montážními otvory pro plotové dílce branky



Obr. 4a. Podrobný (A)



Obr. 5a. Podrobný (B)

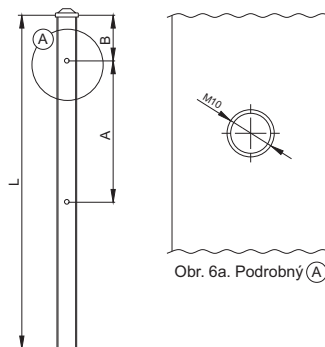
Obr. 4. Sloupek do brány dvoukřídlé.

Obr. 5. Sloupek do branky.

Sloupky pro plotové dílce

Sloupky pro plotové dílce (SP, SN, SK) mají předvrtané montážní otvory s osazenými závitovými vložkami. V případě zakoupení sloupků SB je montážní otvory navrtat a nařezat do nich závit nebo je osadit závitovými vložkami dodatečně a místa ošetřit navrtaných otvorů proti korozi. Sloupky SN, SK, SB nejsou vybaveny montážními příslušenstvím. Je potřeba ho objednat dodatečně za doplatek. Viz "Doplňková výbava" str. 49.

- SP** - sloupek středový (průběžný) s montážními otvory
- SN** - rohový sloupek s montážními otvory
- SK** - koncový sloupek s montážními otvory
- SB** - sloupek bez montážních otvorů

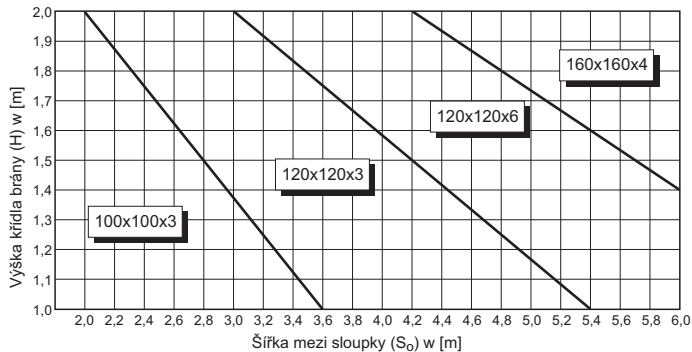


Obr. 6a. Podrobný (A)

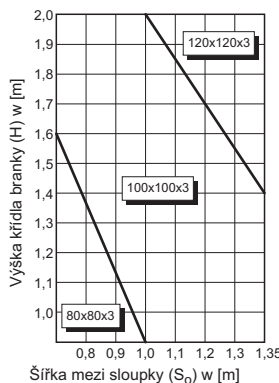
Obr. 6. Sloupek pro dvoukřídlé brány.

Výběr sloupků

Pro dvoukřídlé brány a branky se sloupky vybírají podle tabulky 1 a 2.



Tab. 1. Výběr sloupků pro dvoukřídlé brány.



Tab. 2. Výběr sloupků pro vstupní branky.

POZOR ! V případě výběru sloupku FD, KD zvolte jeho průřez jako pro dvoukřídlou bránu.
 V případě výběru KF zvolte jeho průřez jako pro branku.

POZOR! Doporučená délka sloupků pro posuvné brány, dvoukřídle brány a branky - viz str. 47.

Doplňková výbava - za příplatek

Práškové lakování v barvách RAL

Standardní odstíny:

MAT - RAL 5010 (modrá), RAL 6005 (zelená), RAL 7016 (grafitová), RAL 7030 (šedá), RAL 8014 (hnědá), RAL 9005 (černá), RAL 9016 (bílá); MAT STRUKTURA - RAL 9005 (černá).

Nestandardní odstíny:

MAT - RAL 3005 (červená), RAL 7040 (šedá), RAL 8017 (hnědá), RAL 8019 (hnědá).

Ostatní odstíny RAL - pouze lesk - předem zkontrolujte možnost dodání.

Speciální odstíny: antracit, litina.

Důležité informace týkající se barev - viz str. 1 bod 1. V případě objednání výrobků ve stejných barvách na různých, v čase po sobě jdoucích objednávkách (sériích dodávek), může dojít k drobným odchylkám v odstínech barev.

POZOR!

Domofon

Do sloupku, na kterém bude namontována branka, je možné zabudovat domofon. Minimální průřez sloupku musí být 120 x 120 [mm].

UNO (nr 1129/341) - sada pro jednogenerační rodinné domky (vnější panel se montuje na sloupek) - obr. 7,

UNO2 (nr 1129/10) - sada pro jednogenerační rodinné domky (vnější panel se montuje na sloupek); zjednodušená montáž (dvouvodičový) - obr. 8,

DUO (nr 1129/342) - sada pro dvougenerační rodinné domky (vnější panel se montuje na sloupek) - rys. 9,


Video domofon (nr 1202/711) - sada pro dvougenerační rodinné domky, vnější panel se montuje na sloupek, vnitřní panel je vybaven černobílou 4 palcovou obrazovkou - obr. 10.



Obr. 7. Domofon UNO (nr 1129/341).



Obr. 8. Domofon UNO2 (nr 1129/10).



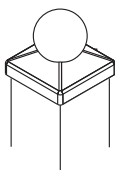
Obr. 9. Domofon DUO (nr 1129/342).



Obr. 10. Video domofon (nr 1202/711).

Stříška slouku s koulí - typ K

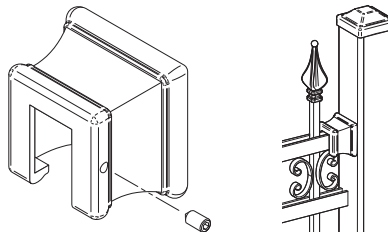
Stříška s koulí. Dodává se pouze ke sloučkům o průřezu: 60 x 60, 80 x 80, 100 x 100, 120 x 120 [mm].



Obr. 11. Ocelový sloupek se stříškou s koulí.

Krytka montážních úchytů

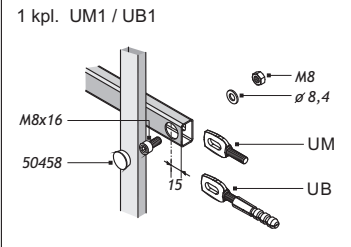
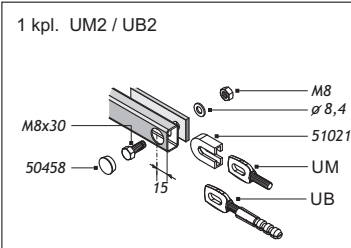
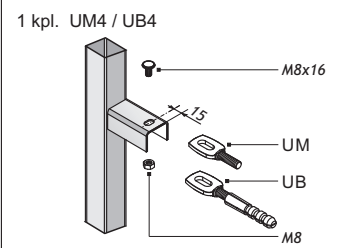
Krytka montážních úchytů používaná systému LUX (kromě vzorů AW.10.52, AW.10.53). Krytka je vyrobena z hliníku. K pozinkovaným se dodává krytka v barvě šedé RAL 7030 (šedá), k lakovaným se dodává ve stejné barvě jako barva sloupu. Krytku lze použít na ocelové nebo zděné sloupky o minimálním průřezu 100 x 100 [mm].



Obr. 12. Krytka montážního úchytu.

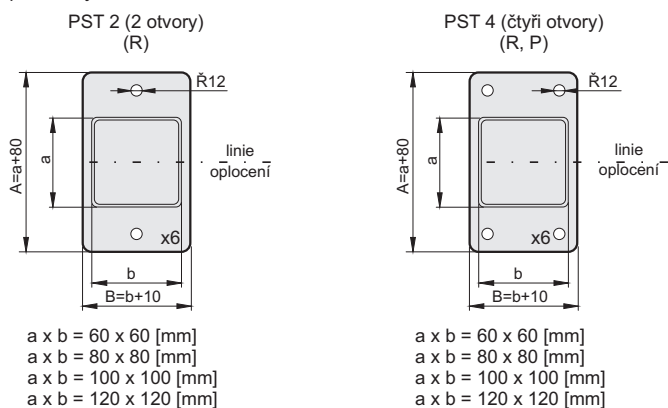
Montážní příslušenství

Lze objednat dva druhy montážních úchytů pro montáž dílců ke sloučkům (za příplatek - viz "Doplňková výbava", str. 50. Jedná se o úchyty pro montáž do ocelových sloučků (typ UM) nebo do sloučků zděných či betonových (typ UB).

Systém	Vzor	Typ montáže		
CLASSIC	AW.10.01	UM1 / UB1		
	AW.10.02			
	AW.10.03	UM1 / UB1		
	AW.10.06	UM4 / UB4		
	AW.10.05	UM1 / UB1		
	AW.10.16			
	AW.10.17			
	AW.10.30			
		AW.10.00		UM1 / UB1
		AW.10.TT		UM4 / UB4
STYLE	AW.10.07	UM2 / UB2		
	AW.10.08			
	AW.10.09			
	AW.10.12			
	AW.10.14			
	AW.10.15			
	AW.10.22			
	AW.10.23			
	AW.10.24			
				AW.10.31
	AW.10.33			
	AW.10.34			
	AW.10.39			
	AW.10.45			
	AW.10.46			
	AW.10.48			
	AW.10.52	UM4 / UB4		
	AW.10.53			
	AW.10.56	UM3 / UB3		
	AW.10.57			
	AW.10.58			
	AW.10.59			
	AW.10.60			
	AW.10.61			
	AW.10.62			

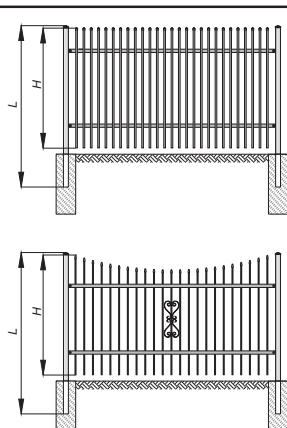
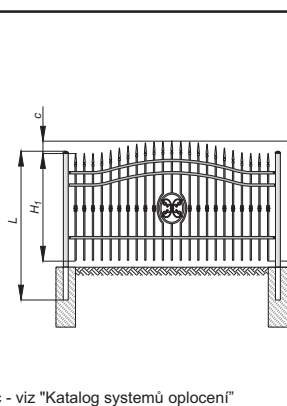
Montáž na patku PST 2, PST 4

Montáž se provádí tak, že do otvorů v podloží se ukotví pomocí rychle schnoucího cementového tmelu závitové tyče, na které se nasadí patka sloupku a maticemi se přišroubuje.

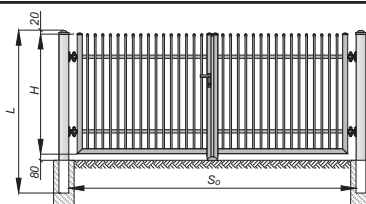
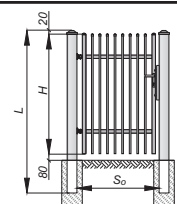
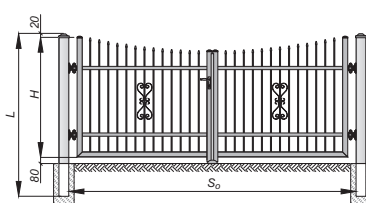
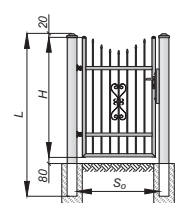


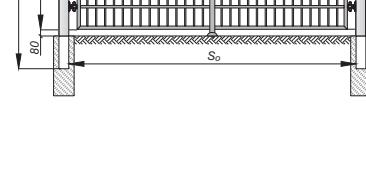
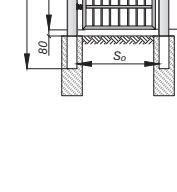









R - dílec, P - posuvná brána

Výběr délky sloupků pro plotové dílce.

		Sloupek PG Montáž do základu	Sloupek PS Montáž na patce
<div style="border: 1px solid black; padding: 5px; width: 40px; text-align: center; margin: 5px;">P</div> <div style="border: 1px solid black; padding: 5px; width: 40px; text-align: center; margin: 5px;">Wk</div>		L	L
		H	L
		800 - 900	1400
		901 - 1000	1500
		1001 - 1100	1600
		1101 - 1200	1700
		1201 - 1300	1800
		1301 - 1400	1900
		1401 - 1500	2000
		1501 - 1600	2100
1601 - 1700	2200		
1701 - 1800	2300		
1801 - 1950	2400		
<div style="border: 1px solid black; padding: 5px; width: 40px; text-align: center; margin: 5px;">Wp</div>	 <p style="font-size: small;">c - viz "Katalog systémů oplocení"</p>	$H_1 = H - c$	L
		800 - 900	1400
		901 - 1000	1500
		1001 - 1100	1600
		1101 - 1200	1700
		1201 - 1300	1800
		1301 - 1400	1900
		1401 - 1500	2000
		1501 - 1600	2100
		1601 - 1700	2200
1701 - 1800	2300		
		$L = H + 100$ [mm]	
		$L = H - c + 100$ [mm]	

Výběr délky sloupků pro brány dvoukřídlé a branky

		Sloupek PG Montáž do základu	
		H	L
P		800 - 900	1600
		901 - 1000	1700
Wk		1001 - 1100	1800
		1101 - 1200	1900
		1201 - 1300	2000
		1301 - 1400	2100
		1401 - 1500	2200
		1501 - 1600	2300
		1601 - 1700	2400
		1701 - 1800	2500
		1801 - 1950	2600
	Wp		$H_1 = H - c$
		800 - 900	1600
		901 - 1000	1700
		1001 - 1100	1800
		1101 - 1200	1900
		1201 - 1300	2000
		1301 - 1400	2100
		1401 - 1500	2200
		1501 - 1600	2300
		1601 - 1700	2400
	1701 - 1800	2500	

SLOUPKY K OPLOCENÍ DO BRAN DVOUKŘÍDLOVÝCH A BRANEK

Sloupek PG - montáž do základu



Barvy standardní, nestandardních, jiné barvy RAL, speciální - viz str. 45

Tabulka cen pozinkovaných sloupků

PG - typizovaný	80 x 80 (3)			100 x 100 (3)					120 x 120 (3)					120 x 120 (6)					160 x 160 (4)				
	BF	KF	FD	BF	KF	BD	KD	FD	BF	KF	BD	KD	FD	BF	KF	BD	KD	FD	BF	KF	BD	KD	FD
L - délka 1400	1230	1340	1880	1460	1590	1660	1790	2110	1820	1940	2020	2140	2470	2740	2860	2940	3060	3390	2730	2850	2930	3050	3380
1500	1280	1380	1930	1530	1650	1730	1850	2180	1910	2030	2110	2230	2560	2900	3010	3100	3210	3550	2880	2990	3080	3190	3530
1600	1330	1430	1980	1600	1720	1800	1920	2250	2000	2120	2200	2320	2650	3060	3170	3260	3370	3710	3030	3140	3230	3340	3680
1700	1380	1480	2030	1660	1780	1860	1980	2310	2090	2210	2290	2410	2740	3210	3330	3410	3530	3860	3170	3290	3370	3490	3820
1800	1430	1530	2080	1730	1850	1930	2050	2380	2180	2300	2380	2500	2830	3370	3480	3570	3680	4020	3320	3440	3520	3640	3970
1900	1480	1580	2130	1790	1910	1990	2110	2440	2270	2390	2470	2590	2920	3520	3640	3720	3840	4170	3470	3580	3670	3780	4120
2000	1530	1630	2180	1860	1980	2060	2180	2510	2360	2480	2560	2680	3010	3680	3790	3880	3990	4330	3620	3730	3820	3930	4270
2100	1580	1680	2230	1920	2040	2120	2240	2570	2450	2570	2650	2770	3100	3840	3950	4040	4150	4490	3760	3880	3960	4080	4410
2200	1630	1730	2280	1990	2110	2190	2310	2640	2540	2660	2740	2860	3190	3990	4100	4190	4300	4640	3910	4020	4110	4220	4560
2300	1670	1780	2320	2050	2170	2250	2370	2700	2630	2750	2830	2950	3280	4150	4260	4350	4460	4800	4060	4170	4260	4370	4710
2400	1720	1830	2370	2120	2240	2320	2440	2770	2720	2840	2920	3040	3370	4300	4420	4500	4620	4950	4210	4320	4410	4520	4860
2500	1770	1880	2420	2190	2310	2390	2510	2840	2810	2930	3010	3130	3460	4460	4580	4660	4780	5110	4360	4470	4560	4670	5010
2600	—	—	2470	2260	2380	2460	2580	2910	2900	3020	3100	3220	3550	4620	4740	4820	4940	5270	4500	4620	4700	4820	5150
2700	—	—	2520	2330	2450	2530	2650	2980	2990	3110	3190	3310	3640	4780	4890	4980	5090	5430	4650	4770	4850	4970	5300
2800	—	—	2570	2400	2520	2600	2720	3050	3080	3200	3280	3400	3730	4940	5050	5140	5250	5590	4800	4910	5000	5110	5450

Tabulka cen lakovaných sloupků (pozink + standardní RAL)

PG - typizovaný	80 x 80 (3)			100 x 100 (3)					120 x 120 (3)					120 x 120 (6)					160 x 160 (4)				
	BF	KF	FD	BF	KF	BD	KD	FD	BF	KF	BD	KD	FD	BF	KF	BD	KD	FD	BF	KF	BD	KD	FD
L - délka 1400	1440	1540	2090	1720	1840	1920	2040	2370	2130	2250	2330	2450	2780	3050	3170	3250	3370	3700	3150	3260	3350	3460	3800
1500	1500	1610	2150	1810	1930	2010	2130	2460	2240	2370	2440	2570	2890	3230	3350	3430	3550	3880	3320	3440	3520	3640	3970
1600	1560	1670	2210	1890	2010	2090	2210	2540	2360	2480	2560	2680	3010	3410	3520	3610	3720	4060	3500	3610	3700	3810	4150
1700	1630	1730	2280	1970	2100	2170	2300	2620	2470	2590	2670	2790	3120	3590	3700	3790	3900	4240	3680	3790	3880	3990	4330
1800	1690	1800	2340	2060	2180	2260	2380	2710	2580	2700	2780	2900	3230	3770	3880	3970	4080	4420	3850	3970	4050	4170	4500
1900	1760	1860	2410	2140	2260	2340	2460	2790	2690	2810	2890	3010	3340	3940	4060	4140	4260	4590	4030	4140	4230	4340	4680
2000	1820	1930	2470	2230	2350	2430	2550	2880	2800	2920	3000	3120	3450	4120	4240	4320	4440	4770	4210	4320	4410	4520	4860
2100	1890	1990	2540	2310	2430	2510	2630	2960	2910	3030	3110	3230	3560	4300	4410	4500	4610	4950	4380	4500	4580	4700	5030
2200	1950	2060	2600	2390	2520	2590	2720	3040	3020	3150	3220	3350	3670	4480	4590	4680	4790	5130	4560	4670	4760	4870	5210
2300	2010	2120	2660	2480	2600	2680	2800	3130	3140	3260	3340	3460	3790	4660	4770	4860	4970	5310	4740	4850	4940	5050	5390
2400	2080	2180	2730	2560	2680	2760	2880	3210	3250	3370	3450	3570	3900	4830	4950	5030	5150	5480	4910	5030	5110	5230	5560
2500	2150	2240	2800	2650	2770	2850	2970	3300	3360	3490	3560	3690	4010	5010	5130	5210	5330	5660	5080	5210	5280	5410	5730
2600	—	—	2860	2730	2850	2930	3050	3380	3480	3600	3680	3800	4130	5190	5300	5390	5500	5840	5260	5380	5460	5580	5910
2700	—	—	2930	2810	2940	3010	3140	3460	3590	3710	3790	3910	4240	5370	5480	5570	5680	6020	5440	5560	5640	5760	6090
2800	—	—	2990	2900	3020	3100	3220	3550	3700	3820	3900	4020	4350	5550	5660	5750	5860	6200	5610	5740	5810	5940	6260

Práškové lakování - příplatky k verzi pozink + RAL standardní

pozink + RAL nestand.	+ 5%
pozink + jiná RAL	+ 10%
pozink + speciální barva	+ 15%

Sloupek PS - montáž na patce

POZOR ! Montáž na patce - vyžaduje individuální určení technický parametrů - individuální cena.

SLOUPKY K OPLOCENÍ DO DÍLCŮ

Sloupek PG - montáž do základu

Barvy standardní, nestandardních, jiné barvy RAL, speciální - viz str. 45

Tabulka cen pozinkovaných sloupků

PG - typizované	60 x 60 (2)			80 x 80 (2)			100 x 100 (2)			120 x 120 (3)			120 x 120 (6)			160 x 160 (4)			
	SB	SP	SK	SB	SP	SK	SB	SP	SK	SB	SP	SK	SB	SP	SK	SB	SP	SK	
		SN			SN			SN			SN			SN			SN		
L - délka	1400	430,-	650,-	550,-	780,-	970,-	890,-	1010,-	1240,-	1140,-	1370,-	1590,-	1490,-	2290,-	2500,-	2410,-	2280,-	2490,-	2400,-
	1500	450,-	670,-	570,-	830,-	1020,-	930,-	1080,-	1300,-	1200,-	1460,-	1680,-	1580,-	2450,-	2660,-	2560,-	2430,-	2640,-	2540,-
	1600	480,-	700,-	600,-	880,-	1070,-	980,-	1150,-	1370,-	1270,-	1550,-	1770,-	1670,-	2610,-	2810,-	2720,-	2580,-	2780,-	2690,-
	1700	500,-	720,-	620,-	930,-	1120,-	1030,-	1210,-	1430,-	1330,-	1640,-	1860,-	1760,-	2760,-	2970,-	2880,-	2720,-	2930,-	2840,-
	1800	530,-	750,-	650,-	980,-	1170,-	1080,-	1280,-	1500,-	1400,-	1730,-	1950,-	1850,-	2920,-	3120,-	3030,-	2870,-	3080,-	2990,-
	1900	550,-	770,-	670,-	1030,-	1220,-	1130,-	1340,-	1560,-	1460,-	1820,-	2040,-	1940,-	3070,-	3280,-	3190,-	3020,-	3230,-	3130,-
	2000	570,-	790,-	700,-	1080,-	1270,-	1180,-	1410,-	1630,-	1530,-	1910,-	2130,-	2030,-	3230,-	3440,-	3340,-	3170,-	3370,-	3280,-
	2100	600,-	820,-	720,-	1130,-	1320,-	1230,-	1470,-	1690,-	1590,-	2000,-	2220,-	2120,-	3390,-	3590,-	3500,-	3310,-	3520,-	3430,-
	2200	620,-	840,-	740,-	1180,-	1370,-	1280,-	1540,-	1760,-	1660,-	2090,-	2310,-	2210,-	3540,-	3750,-	3650,-	3460,-	3670,-	3570,-
	2300	650,-	870,-	770,-	1220,-	1420,-	1330,-	1600,-	1820,-	1720,-	2180,-	2400,-	2300,-	3700,-	3900,-	3810,-	3610,-	3810,-	3720,-
	2400	670,-	890,-	790,-	1270,-	1470,-	1380,-	1670,-	1890,-	1790,-	2270,-	2490,-	2390,-	3850,-	4060,-	3970,-	3760,-	3960,-	3870,-
	PG - na míru cena za mb	320,-	490,-	410,-	580,-	730,-	660,-	760,-	930,-	850,-	1030,-	1190,-	1120,-	1720,-	1880,-	1810,-	1710,-	1870,-	1800,-

POZOR ! Minimální cena sloupku = cena 1 mb v odpovídajícím provedení.

Tabulka cen lakovaných sloupků (pozink + standardní RAL)

PG - typizovaný	60 x 60 (2)			80 x 80 (2)			100 x 100 (2)			120 x 120 (3)			120 x 120 (6)			160 x 160 (4)			
	SB	SP	SK	SB	SP	SK	SB	SP	SK	SB	SP	SK	SB	SP	SK	SB	SP	SK	
		SN			SN			SN			SN			SN			SN		
L - délka	1400	580,-	800,-	700,-	990,-	1180,-	1090,-	1270,-	1490,-	1390,-	1680,-	1900,-	1800,-	2600,-	2810,-	2720,-	2700,-	2900,-	2810,-
	1500	620,-	840,-	740,-	1050,-	1240,-	1160,-	1360,-	1580,-	1480,-	1790,-	2010,-	1920,-	2780,-	2990,-	2900,-	2870,-	3080,-	2990,-
	1600	650,-	870,-	780,-	1110,-	1310,-	1220,-	1440,-	1660,-	1560,-	1910,-	2130,-	2030,-	2960,-	3170,-	3070,-	3050,-	3260,-	3160,-
	1700	690,-	910,-	810,-	1180,-	1370,-	1280,-	1520,-	1750,-	1650,-	2020,-	2240,-	2140,-	3140,-	3350,-	3250,-	3230,-	3430,-	3340,-
	1800	720,-	950,-	850,-	1240,-	1440,-	1350,-	1610,-	1830,-	1730,-	2130,-	2350,-	2250,-	3320,-	3520,-	3430,-	3400,-	3610,-	3520,-
	1900	760,-	980,-	880,-	1310,-	1500,-	1410,-	1690,-	1910,-	1810,-	2240,-	2460,-	2360,-	3490,-	3700,-	3610,-	3580,-	3790,-	3690,-
	2000	800,-	1020,-	920,-	1370,-	1560,-	1480,-	1780,-	2000,-	1900,-	2350,-	2570,-	2470,-	3670,-	3880,-	3790,-	3760,-	3960,-	3870,-
	2100	830,-	1050,-	950,-	1440,-	1630,-	1540,-	1860,-	2080,-	1980,-	2460,-	2680,-	2580,-	3850,-	4060,-	3960,-	3930,-	4140,-	4050,-
	2200	870,-	1090,-	990,-	1500,-	1690,-	1610,-	1940,-	2160,-	2070,-	2570,-	2800,-	2700,-	4030,-	4240,-	4140,-	4110,-	4320,-	4220,-
	2300	900,-	1120,-	1020,-	1560,-	1760,-	1670,-	2030,-	2250,-	2150,-	2690,-	2910,-	2810,-	4210,-	4410,-	4320,-	4290,-	4490,-	4400,-
	2400	940,-	1160,-	1060,-	1630,-	1820,-	1730,-	2110,-	2330,-	2230,-	2800,-	3020,-	2920,-	4380,-	4590,-	4500,-	4460,-	4670,-	4580,-
	PG - na míru cena za mb	430,-	600,-	520,-	730,-	880,-	810,-	950,-	1110,-	1040,-	1250,-	1420,-	1340,-	1940,-	2100,-	2030,-	2010,-	2160,-	2090,-

Práškové lakování - příplatky k verzi pozink + RAL standardní

pozink + RAL nestand.	+ 5%
pozink + jiná RAL	+ 10%
pozink + speciální barva	+ 15%

POZOR ! Minimální cena sloupku = cena 1 mb v odpovídajícím provedení.

SLOUPKY K OPLOCENÍ DO DÍLCŮ



Sloupek PS - montáž na patce

Barvy standardní, nestandardních, jiné barvy RAL, speciální - viz str. 45

Sloupek PS cena za mb	60 x 60 (2)			80 x 80 (2)			100 x 100 (2)			120 x 120 (3)			120 x 120 (6)			160 x 160 (4)		
	SB	SP SN	SK	SB	SP SN	SK	SB	SP SN	SK	SB	SP SN	SK	SB	SP SN	SK	SB	SP SN	SK
pozink	320,-	490,-	410,-	580,-	730,-	660,-	760,-	930,-	850,-	1 030,-	1 190,-	1 120,-	1 720,-	1 880,-	1 810,-	1 710,-	1 870,-	1 800,-
pozink + RAL standardní	430,-	600,-	520,-	730,-	880,-	810,-	950,-	1 110,-	1 040,-	1 250,-	1 420,-	1 340,-	1 940,-	2 100,-	2 030,-	2 010,-	2 160,-	2 090,-
pozink + RAL nestand.	450,-	630,-	550,-	770,-	920,-	850,-	990,-	1 170,-	1 090,-	1 310,-	1 490,-	1 410,-	2 040,-	2 200,-	2 130,-	2 110,-	2 270,-	2 200,-
pozink + jiná RAL	470,-	660,-	570,-	810,-	960,-	890,-	1 040,-	1 220,-	1 140,-	1 380,-	1 560,-	1 480,-	2 140,-	2 310,-	2 230,-	2 210,-	2 380,-	2 300,-
pozink + speciální barva	500,-	690,-	600,-	840,-	1 010,-	930,-	1 090,-	1 280,-	1 190,-	1 440,-	1 630,-	1 540,-	2 230,-	2 410,-	2 330,-	2 310,-	2 490,-	2 410,-

POZOR! Minimální cena sloupku = cena 1 mb v odpovídajícím provedení.

Montážní patka

Montážní patka cena za ks	60x60	80x80	100x100	120x120	60x60	80x80	100x100	120x120
	PST 2 (R) 				PST 4 (R, P) 			
ocynk	260,-	300,-	330,-	400,-	290,-	330,-	360,-	440,-
pozink + RAL standardní	360,-	400,-	430,-	500,-	400,-	440,-	470,-	550,-
pozink + RAL nestand.	380,-	420,-	450,-	530,-	420,-	460,-	490,-	580,-
pozink + jiná RAL	400,-	440,-	470,-	550,-	440,-	480,-	520,-	610,-
pozink + speciální barva	410,-	460,-	490,-	580,-	460,-	510,-	540,-	640,-

POZOR! Cena sloupku PS s montážní patkou = cena sloupku PS + cena montážní patky.

Doplňková výbava

Standardní odstíny: MAT - RAL 5010 (modrá), RAL 6005 (zelená), RAL 7016 (grafitová), RAL 7030 (šedá), RAL 8014 (hnědá), RAL 9005 (černá), RAL 9016 (bílá) MAT STRUKTURA - RAL 9005 - černá	cena viz str. 49
Nestandardní odstíny: MAT - RAL 3005 (červená), RAL 7040 (šedá), RAL 8017 (hnědá), RAL 8019 (hnědá)	
Ostatní odstíny RAL - pouze lesk (po dohodě s obchodním oddělením)	
Speciální odstíny: antracit, železo	
Stříška s koulí - typ K pro sloupky o průřezu 60 x 60, 80 x 80, 100 x 100, 120 x 120 [mm]	pozink +120,- za ks pozink + RAL (standardní, nestandardní, jiná RAL, speciální barvy) +160,- za ks
Domofony	UNO (nr 1129/341) - sada pro jednogenerační domek (vnější panel šroubovaný na sloupek) + 4 840,- za ks UNO2 (nr 1129/10) - sada pro jednogenerační domek se zjednodušenou montáží - dvouvodičový (vnější panel šroubovaný na sloupek) + 5 170,- za ks DUO (nr 1129/342) (verze na omítku) - sada pro dvougenerační domek (vnější panel šroubovaný na sloupek) + 5 060,- za ks
	Video domofon (1202/711), (vnější panel zapuštěný do sloupku) + 18 500,- za ks
	Montážní úchyty pro ocelové sloupky Um1, UM2, UM3, UM4 - pozinkované pro pozinkované plotové dílce + 50,- za sadu UM1, UM2, UM3, UM4 - černý mat RAL 9005 pro lakované plotové dílce + 70,- za sadu
Montážní úchyty pro zděné (betonové) sloupky UB1, UB2, UB3, UB4 - pozinkované pro pozinkované plotové dílce + 60,- za sadu UB1, UB2, UB3, UB4 - černý mat RAL 9005 pro lakované plotové dílce + 80,- za sadu	
Závitové vložky M10 (ocelové pozinkované, žluté) - pro sloupky o síle stěny 2 + 3 [mm] - 1 balení (100 szt.) + 470,- za balení	
Krytka montážního úchyty - pouze systém LUX (netýká se AW.10.52, AW.10.53) + 220,- za sadu	